



O-Care

**Welcome
to the Hot
Tub Club**





Index

| | |
|-------------------------------------|-----------|
| O-Care Spa Water Expert app | 7 |
| Our promises | 9 |
| What's inside the O-Care box? | 10 |
| 2 step weekly water maintenance | 11 |
| Ready to get started? | 13 |
| Climate-neutral packaging | 15 |
| Drink water, not O-Care | 16 |
| O-CareComfort program | 17 |
| Water.org | 19 |
| Welcome to the Club | 20 |
| Hot Tub volume calculator (EU / UK) | 22 |
| Hot Tub volume calculator (USA) | 24 |
| Instructions all languages | 26 |

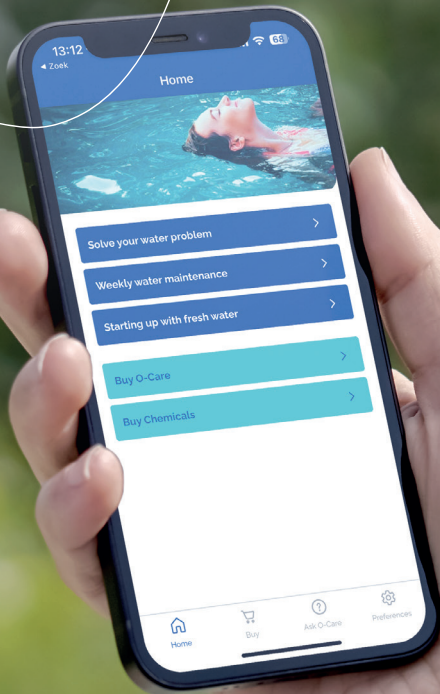


O-Care

Enjoy the good life. Naturally.



**Eco-friendly water maintenance.
Crafted by experienced hot tub specialists.
Inspired by the soothing and natural power of minerals.
O-Care is the foundation for natural spa water.**



13:12
Zonk

Home

Solve your water problem >

Weekly water maintenance >

Starting up with fresh water >

Buy O-Care >

Buy Chemicals >



Home



Buy



Ask O-Care



Preferences

We want to ensure you fully enjoy your hot tub experience, which is why we recommend downloading our Spa Water Expert app. It's a handy tool for troubleshooting any potential spa water issue.

Download the **O-Care Spa Water Expert app** here.







safe

O-Care is the natural solution for your spa water. It's child-friendly and eco-friendly, reducing the need for harsh chemicals by up to 78%.



soft

Relax in the soft and luxurious experience of O-Care's high-quality mineral salts. It prevents wrinkling, irritation, and dehydration, leaving your skin feeling soft and odorless.



simple

Easy 2-step weekly water maintenance for crystal clear and clean water. Just add O-Care and check the pH & sanitizer level.

It's that simple.



smart

O-Care protects your investment by extending the longevity of hot tub parts. With our O-CareComfort program we offer a Subscribe & Save solution for savings and automatic doorstep delivery. Each box of O-Care lasts 3-5 months.

Now, let's talk about what's inside

Before you start your effective and effortless spa water maintenance, we advise you to carefully read this booklet.

The O-Care box includes:

- One 2-liter bottle of Component 1
- One 2-liter bottle of Component 2
- A measuring cup
- And this 'Welcome to the Hot Tub Club' booklet

Simple 2-step weekly water maintenance

1

Add the correct amount of both O-Care bottle number 01 & 02. You can find the correct dosing on the bottles or later on in this booklet.



2

Check and adjust the pH and sanitizer level.





Ready to get started?

O-Care can be used in combination with any kind of sanitiser. You can start using O-Care Weekly Spa Care at any time even if the water has been in the hot tub for a while or if you have been using other water care products.

In case you are planning to change the water it can be helpful to use a pipe or tube cleaner to accelerate the cleaning process and remove build up contamination to ensure a fresh start.





Climate-neutral packaging

Please recycle the packaging once it's empty. If recycling is not available, dispose of it in the designated container. Our cardboard is FSC-certified, ensuring responsible forest management, promoting sustainable practices and the conservation of natural resources.

We use recycled plastic in our bottles, to help reduce new plastic production and minimize environmental impact associated with plastic waste.



Drink water, not O-Care

O-Care is a natural mineral based product which is not harmful if used as instructed so do not drink it. However if consumed immediately drink a large amount of water. Do not induce vomiting and avoid alcohol. Seek immediate medical attention.

Keep O-Care out of reach of children.

For more information check out our FAQ page on www.o-care.com



O-CareComfort program

In addition to one-time orders, we present our O-CareComfort program. A convenient service which provides free scheduled delivery, right to your doorstep. But O-CareComfort offers more, such as discounts and service tools. You can easily take control of your own delivery schedule, and ensure your hot tub always has the optimal level of care. Read all about it at

www.o-care.com/o-carecomfort



Empowering change: every box of O-Care makes a difference

At O-Care, we believe in the power of giving back. That's why, for every box of O-Care you purchase, we donate the equivalent of 3 years of clean water to a person in a developing country through our partnership with [water.org](https://www.water.org). By choosing O-Care, you're not only enhancing your own hot tub experience, but you also make a positive impact on the lives of people all over the world, empowering them with access to clean water. Together, we can create a ripple effect of change and bring the gift of water to those who need it most.



Welcome to the Hot Tub Club

Once again, we welcome you to the to the Hot Tub Club, a community of passionate hot tub owners, and we thank you for choosing O-Care. We wish you lots of enjoyable hot tub moments as you experience its benefits. If you have any questions, please reach out to your dealer or visit our website at www.o-care.com.

**O-Care simplifies water
maintenance and
avoids spa water issues,
enabling a relaxed and
healthy lifestyle.**

Enjoy the good life. Naturally.


O-Care.com

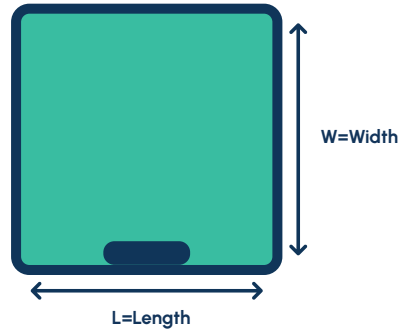
Not sure of the water volume of your Hot Tub?

In case you don't know the volume of water we can help. We compared the relationship between hot tub measurements and water volume to determine the correct dosage of O-Care needed. Ultimately, we came up with the easiest way to do so which has shown an accuracy of 98%.


1. Measure the 2 sides of a rectangular spa or a square spa.
2. Add them together.
3. Compare the outcome with numbers shown in the overview to see what dosing is needed for your hot tub.

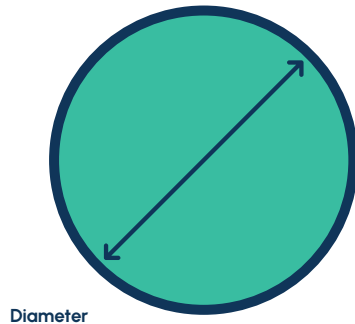
Square or Rectangular

| Hot Tub Size (L + W) in cm | Dosing  |
|----------------------------|--|
| < 400 cm | A (100 ml) |
| 400 cm < 450 cm | B (120 ml) |
| 450 cm < 500 cm | C (160 ml) |
| > 500 CM | D (230 ml) |



Round

| Hot Tub Diameter in cm | Dosing  |
|------------------------|--|
| < 206 cm | A (100 ml) |
| 206 cm < 280 cm | B (120 ml) |




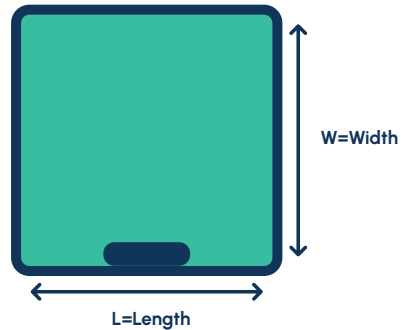
Not sure of the water volume of your Hot Tub?

In case you don't know the volume of water we can help. We compared the relationship between hot tub measurements and water volume to determine the correct dosage of O-Care needed. Ultimately, we came up with the easiest way to do so which has shown an accuracy of 98%.


1. Measure the 2 sides of a rectangular spa or a square spa.
2. Add them together.
3. Compare the outcome with numbers shown in the overview to see what dosing is needed for your hot tub.

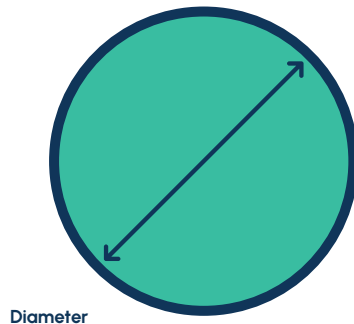
Square or Rectangular

| Hot Tub Size (L + W) in inch | Dosing  |
|------------------------------|--|
| < 158 in | A (3.2 fl oz) |
| 158 < 177 in | B (4 fl oz) |
| 177 < 196 in | C (5.4 fl oz) |
| > 196 in | D (7.8 fl oz) |



Round

| Hot Tub Diameter in inch | Dosing  |
|--------------------------|--|
| < 81 in | A (3.2 fl oz) |
| 81 < 280 in | B (4 fl oz) |



Instructions

O-Care Weekly Spa Care is a two-component product. The O-Care box includes:

- One 2-liter or 68oz bottle of Component 1
- One 2-liter or 68oz bottle of Component 2
- A measuring cup
- And this 'Welcome to the Hot Tub Club' booklet

Easy 2-steps weekly spa water maintenance

1. Add the correct amount of both O-Care bottle number 01 & 02
2. Check and adjust the pH and sanitiser level

For the correct dosing quantity please check the label on the O-Care bottle, you will need to know the volume of your hot tub. If you do not know the volume of your hot tub follow the instructions on page 22 or 24 to determine the correct amount the of O-Care needed for your spa.

General information

You can start using O-Care at any time even if the water has been in the hot tub for a while. However if you are changing the water it can be helpful to use a pipe cleaner to accelerate the cleaning process. For better mixing run the pumps and open all jets and waterfalls.

Safety

O-Care is a natural mineral based product which is not harmful if used as instructed so do not drink it. However if consumed immediately drink a large amount of water. Do not induce vomiting and avoid alcohol. Seek immediate medical attention. Keep O-Care out of reach of children. For more information check out our FAQ page.

Instructions

O-Care Weekly Spa Care est un produit à deux composants. La boîte O-Care comprend:

- Une bouteille de 2 litres de Composant 1
- Une bouteille de 2 litres de Composant 2
- Un gobelet doseur
- Et le livret "Welcome to the Hot Tub Club"

Entretien hebdomadaire de l'eau du spa en 2 étapes faciles

1. Ajoutez la quantité correcte des bouteilles O-Care numéro 01 et 02.
2. Vérifiez et ajustez le pH et le niveau de désinfectant.

Pour la quantité de dosage correcte, vérifiez l'étiquette sur la bouteille O-Care, vous devrez connaître le volume de votre spa. Si vous ne connaissez pas le volume de votre spa, suivez les instructions de la page 22 pour déterminer la quantité correcte d'O-Care nécessaire pour votre spa.

Informations générales

O-Care peut être utilisé en combinaison avec n'importe quel type de désinfectant.

Vous pouvez commencer à utiliser O-Care à tout moment, même si l'eau est dans le spa depuis un moment. Cependant, si vous changez l'eau, il peut être utile d'utiliser un nettoyeur pour tuyaux pour accélérer le processus de nettoyage. Pour un meilleur mélange, faites fonctionner les pompes et ouvrez tous les jets et les cascades.

Sécurité

O-Care est un produit à base de minéraux naturels qui n'est pas nocif s'il est utilisé conformément aux instructions, donc ne le buvez pas. Cependant, en cas de consommation, buvez immédiatement une grande quantité d'eau. N'indusez pas le vomissement et évitez l'alcool. Cherchez une attention médicale immédiate. Gardez O-Care hors de portée des enfants. Pour plus d'informations, consultez notre page FAQ.

Instrucciones

O-Care Weekly Spa Care es un producto de dos componentes. La caja de O-Care incluye:

- Una botella de 2 litros del Componente 1
- Una botella de 2 litros del Componente 2
- Una taza medidora
- Y el folleto "Welcome to the Hot Tub Club"

Mantenimiento semanal del agua del spa en 2 sencillos pasos

1. Agregue la cantidad correcta de las botellas O-Care número 01 y 02.
2. Verifique y ajuste el pH y el nivel de desinfectante.

Para la cantidad de dosificación correcta, consulta la etiqueta en la botella de O-Care, necesitará conocer el volumen de su bañera de hidromasaje. Si no conoce el volumen de su bañera, siga las instrucciones de la página 22 para determinar la cantidad correcta de O-Care necesaria para su spa.

Información general

O-Care se puede usar en combinación con cualquier tipo de desinfectante.

Puede comenzar a usar O-Care en cualquier momento, incluso si el agua ha estado en la bañera de hidromasaje durante un tiempo. Sin embargo, si está cambiando el agua, puede ser útil usar un limpiador de tuberías para acelerar el proceso de limpieza. Para una mejor mezcla, haga funcionar las bombas y abra todos los chorros y cascadas.

Seguridad

O-Care es un producto a base de minerales naturales que no es dañino si se usa según las instrucciones, por lo que no lo beba. Sin embargo, si se consume, beba inmediatamente una gran cantidad de agua. No provoque el vómito y evite el alcohol. Busque atención médica inmediata. Mantenga O-Care fuera del alcance de los niños. Para obtener más información, consulte nuestra página de preguntas frecuentes.

Anweisungen

O-Care Weekly Spa Care ist ein Zweikomponentenprodukt. Die O-Care-Box enthält:

- Eine 2-Liter-Flasche Komponente 1
- Eine 2-Liter-Flasche Komponente 2
- Ein Messbecher
- Und das Buch "Welcome to the Hot Tub Club"

Einfache wöchentliche Wasserpflege für den Whirlpool in 2 Schritten

1. Geben Sie die richtige Menge beider O-Care-Flaschen Nummer 01 und 02 hinzu.
2. Überprüfen und justieren Sie den pH-Wert und den Desinfektionsmittelgehalt.

Für die richtige Dosierungsmenge überprüfen Sie bitte das Etikett auf der O-Care-Flasche. Sie müssen das Volumen Ihres Whirlpools kennen. Wenn Sie das Volumen Ihres Whirlpools nicht kennen, folgen Sie den Anweisungen auf Seite 22, um die richtige Menge O-Care für Ihren Whirlpool zu bestimmen.

Allgemeine Informationen

O-Care kann in Kombination mit jeder Art von Desinfektionsmittel verwendet werden. Sie können O-Care jederzeit verwenden, auch wenn das Wasser schon eine Weile im Whirlpool ist. Wenn Sie jedoch das Wasser wechseln, kann es hilfreich sein, einen Rohrreiner zu verwenden, um den Reinigungsprozess zu beschleunigen. Für eine bessere Durchmischung lassen Sie die Pumpen laufen und öffnen Sie alle Düsen und Wasserfälle.

Sicherheit

O-Care ist ein auf natürlichen Mineralien basierendes Produkt, das nicht schädlich ist, wenn es gemäß den Anweisungen verwendet wird. Trinken Sie es daher nicht. Wenn es sofort konsumiert wird, trinken Sie eine große Menge Wasser. Erbrechen Sie nicht und vermeiden Sie Alkohol. Suchen Sie sofort medizinische Hilfe. Halten Sie O-Care außerhalb der Reichweite von Kindern. Für weitere Informationen besuchen Sie unsere FAQ-Seite.

Instructies

O-Care Weekly Spa Care is een tweecomponentenproduct. De O-Care doos bevat:

- Een fles van 2 liter Component 1
- Een fles van 2 liter Component 2
- Een maatbeker
- En de brochure "Welcome to the Hot Tub Club"

Eenvoudig wekelijks onderhoud van het spa-water in 2 stappen

1. Voeg de juiste hoeveelheid toe van zowel O-Care fles nummer 01 als 02.
2. Controleer en pas de pH- en desinfectiemiddelwaarden aa

Voor de juiste doseringshoeveelheid, raadpleeg het etiket op de O-Care fles, hiervoor dient u het volume van uw spa te weten. Als u het volume van uw spa niet weet, volgt u de instructies op pagina 22 om de juiste hoeveelheid O-Care te bepalen die nodig is voor uw spa.

Algemene informatie

O-Care kan worden gebruikt in combinatie met elk soort desinfectiemiddel.

U kunt op elk moment beginnen met het gebruik van O-Care, zelfs als het water al een tijdje in de spa aanwezig is. Als u echter het water aan het verversen bent, kan het handig zijn om een leidingreiniger te gebruiken om het reinigingsproces te versnellen. Voor een betere menging laat u de pompen draaien en opent u alle jets en watervallen.

Veiligheid

O-Care is een natuurlijk product gebaseerd op mineralen welke niet schadelijk zijn bij correct gebruik, dus drink het niet. Als het toch wordt ingenomen, drink dan onmiddellijk een grote hoeveelheid water. Breng geen braken op gang en vermijd alcohol. Zoek onmiddellijk medische hulp. Houd O-Care buiten bereik van kinderen. Voor meer informatie raadpleegt u onze FAQ-pagina.

Instruktioner

O-Care Weekly Spa Care är en tvåkomponentsprodukt. O-Care-lådan innehåller:

- En 2-liters flaska Komponent 1
- En 2-liters flaska Komponent 2
- En mätkopp
- Och broschyren "Welcome to the Hot Tub Club"

Enkelt tvåstegs veckovis underhåll av spavatten

1. Tillsätt rätt mängd av både O-Care flaska nummer 01 och 02.
2. Kontrollera och justera pH-värde och desinficeringsnivå.

För rätt doseringsmängd, kolla etiketten på O-Care flaskan. Du måste veta volymen av din spa. Om du inte vet volymen av din spa, följ anvisningarna på sida 22 för att bestämma rätt mängd O-Care som behövs för ditt spa.

Generell information

O-Care kan användas i kombination med vilken typ av desinfektionsmedel som helst. Du kan börja använda O-Care när som helst, även om vattnet har varit i spa en stund. Om du däremot byter vatten kan det vara bra att använda en rörmokare för att påskynda rengöringsprocessen. För bättre blandning, låt pumparna gå och öppna alla jetstrålar och vattenfall.

Säkerhet

O-Care är en naturlig mineralebaserad produkt som inte är skadlig om den används enligt anvisningarna, så drick den inte. Om den ändå konsumeras, drick genast en stor mängd vatten. Framkalla inte kräkningar och undvik alkohol. Sök omedelbar medicinsk hjälp. Håll O-Care utom räckhåll för barn. För mer information, se vår FAQ-sida.

Instruksjoner

O-Care Weekly Spa Care er et to-komponents produkt. O-Care boksen inneholder:

- En 2-liters flaske Komponent 1
- En 2-liters flaske Komponent 2
- En målebeger
- Og brosjyren "Welcome to the Hot Tub Club"

Enkel to-trinns ukentlig spa-vannvedlikehold

1. Tilsett riktig mengde av både O-Care flaske nummer 01 og 02.
2. Kontroller og juster pH-verdi og desinfiseringsnivå.

For riktig doseringsmengde, sjekk etiketten på O-Care flasken. Du må kjenne volumet av spaet ditt. Hvis du ikke kjenner volumet av spaet ditt, følg instruksjonene på side 22 for å bestemme riktig mengde O-Care som trengs for spaet ditt.

Generell informasjon

O-Care kan brukes i kombinasjon med hvilken som helst type desinfeksjonsmiddel. Du kan begynne å bruke O-Care når som helst, selv om vannet har vært i spaet en stund. Hvis du derimot bytter vann, kan det være nyttig å bruke en rørrensner for å akselerere rengjøringsprosessen. For bedre blanding, la pumpene gå og åpne alle dyser og fossefall.

Sikkerhet

O-Care er et naturlig mineralbasert produkt som ikke er skadelig hvis det brukes som anvist, så ikke drikk det. Hvis det likevel blir inntatt, drikk umiddelbart en stor mengde vann. Ikke fremkall oppkast og unngå alkohol. Søk umiddelbar medisinsk hjelp. Hold O-Care utilgjengelig for barn. For mer informasjon, se vår FAQ-side.

Ohjeet

O-Care Weekly Spa Care on kaksikomponenttinen tuote. O-Care-laatikko sisältää:

- Yhden 2 litran pullo Komponentti 1
- Yhden 2 litran pullo Komponentti 2
- Mitta-asti
- Ja esitteen "Welcome to the Hot Tub Club"

Helppoa kahden vaiheen viikoittaista kylpyveden hoit

1. Lisää oikea määrä sekä O-Care-pullon numeroa 01 että 02.
2. Tarkista ja säädä pH-arvoa ja desinfiointiainepitoisuus

Oikean annostusmäärän löydät O-Care-pullon etiketistä. Sinun on tiedettävä kylpytynnyrиси tilavuus. Jos et tiedä kylpytynnyrиси tilavuutta, noudata ohjeita sivulla 22 selvittääksesi tarvittavan O-Caren määrän kylpyläsi tarpeisiin.

Yleistä tietoa

O-Care voidaan käyttää yhdessä minkä tahansa tyyppisen desinfiointiaineen kanssa. Voit aloittaa O-Caren käytön milloin tahansa, vaikka vesi olisi ollut kylpytynnyrиси jonkin aikaa. Jos vaihdat vettä, voi olla hyödyllistä käyttää putkien puhdistusainetta nopeuttaaksesi puhdistusprosessia. Paremman sekoittumisen saavuttamiseksi käytä pumppuja ja avaa kaikki suihkut ja vesiputoukset.falls.

Turvallisuus

O-Care on luonnon mineraalipohjainen tuote, joka ei ole haitallinen, jos sitä käytetään ohjeiden mukaisesti. Älä kuitenkaan juo sitä. Jos se kuitenkin joutuu nielemään, juo välittömästi suuri määrä vettä. Älä aiheuta oksentelua ja vältä alkoholia. Hakeudu välittömästi lääkärin hoitoon. Säilytä O-Care lasten ulottumattomissa. Lisätietoja saat kysymys-vastaus-sivultamme.

Instruktioner

O-Care Weekly Spa Care er et to-komponents produkt. O-Care æsken indeholder:

- En 2-liters flaske Komponent 1
- En 2-liters flaske Komponent 2
- En målekop
- Og brochuren "Welcome to the Hot Tub Club"

Simple to-trins ugentlig vedligeholdelse af spavand

1. Tilsæt den korrekte mængde af både O-Care flaske nummer 01 og 02.
2. Tjek og juster pH-værdi og desinfektionsmiddelniveau

For den korrekte doseringsmængde, tjek etiketten på O-Care flasken. Du skal kende din spabads volumen. Hvis du ikke kender din spabads volumen, følg anvisningerne på side 22 for at bestemme den korrekte mængde O-Care, der er nødvendig til dit spa.

Generel information

O-Care kan bruges i kombination med enhver type desinfektionsmiddel.

Du kan begynde at bruge O-Care når som helst, selvom vandet har været i spabadet i en tid. Hvis du derimod skifter vandet, kan det være nyttigt at bruge en rørrensers for at fremskynde rengøringsprocessen. For bedre blanding, lad pumperne køre og åbn alle dyser og vandfald.

Sikkerhed

O-Care er et naturligt mineralbaseret produkt, der ikke er skadeligt, hvis det bruges som anvist, så drik det ikke. Hvis det alligevel indtages, drik straks en stor mængde vand. Fremkald ikke opkast og undgå alkohol. Søg øjeblikkelig lægehjælp. Opbevar O-Care utilgængeligt for børn. For mere information, se vores FAQ-side.

Enjoy the good life. Naturally.





O-Care

O-Care.com